

Gérant(e) du fonds



Anouchka BELLAÏCHE

Profil de risque (SRI)

Durée de placement recommandée : ≥ 5 ans



Caractéristiques du portefeuille

Valeur liquidative au 31 mars 2026	90,51
AUM	8,8 M €
Nombre de titres en portefeuille	30
Poids top 10	58,11%

Performances historiques

Performances cumulées	
	Fonds
YTD	-0,65%
1 mois	-2,40%
3 mois	-0,65%
6 mois	0,20%
1 an	3,23%
3 ans	7,39%
Origine*	-9,49%

*Date de création : 23/11/2021

Indicateurs de risque

	1 an	3 ans	Origine
Volatilité	3,91%	3,14%	4,75%
Max Drawdown	-3,82%	-5,16%	-19,36%
VaR 99% 1j		-1,08%	

Le fonds présente un risque de perte en capital. Le capital investi n'est pas garanti. Rappel des principaux risques: Risque discrétionnaire, risque de perte en capital, risque de taux, risque de crédit, risque de haut rendement (High Yield), risque des marchés émergents, risque actions, risque lié aux petites et moyennes capitalisations, risque lié à la gestion discrétionnaire et aux stratégies mises en place dans les fonds sous-jacents, risque de liquidité, risque de contrepartie, risque de change, risque instruments dérivés, risque spécifiques liés aux transactions sur instruments dérivés de gré à gré, risque lié aux arbitrages, risque en matière de durabilité. La survenance de l'un de ces risques peut faire baisser la valeur liquidative du fonds. Pour en savoir plus sur les risques, veuillez-vous reporter au prospectus du fonds.

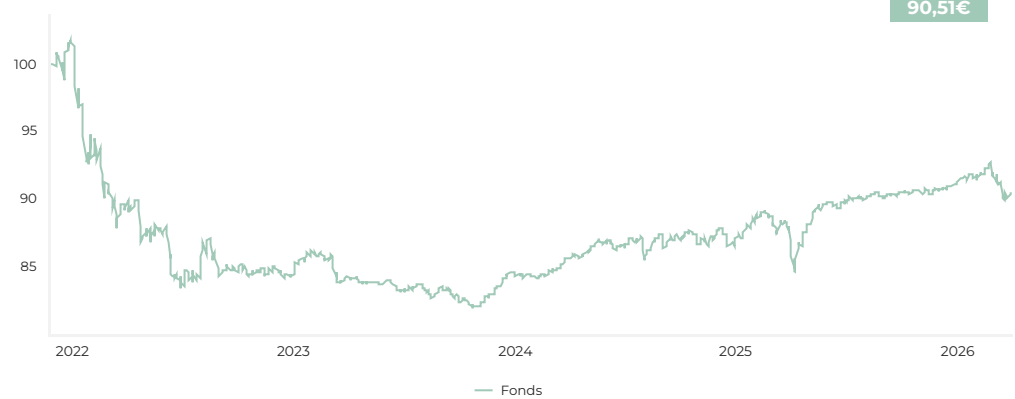
Objectif de gestion

Rechercher, sur la durée de placement recommandée de 5 ans au moins, une performance annuelle nette après frais de gestion au moins égale à 7 % pour la part R, dans le cadre d'un objectif de volatilité annualisée du FCP situé dans la limite de 15 % maximum dans des conditions normales de marché.

Article SFDR

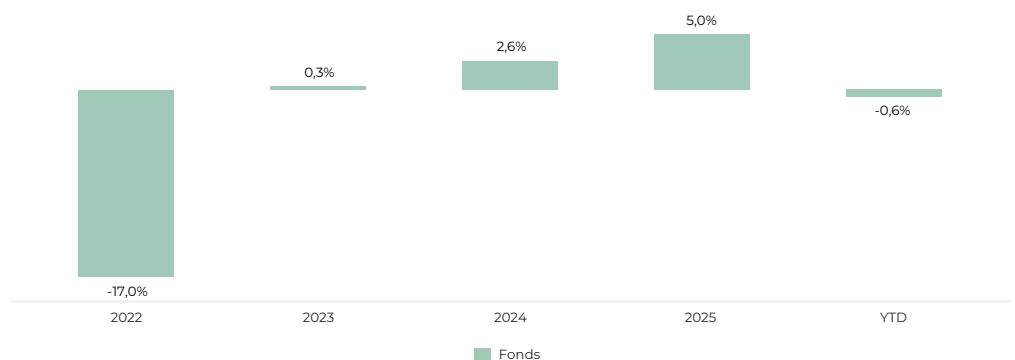
6

Evolution de la valeur liquidative depuis l'origine



Les performances passées ne sont pas un indicateur fiable des performances futures et peuvent varier à la hausse comme à la baisse.

Performances calendaires



Principaux contributeurs

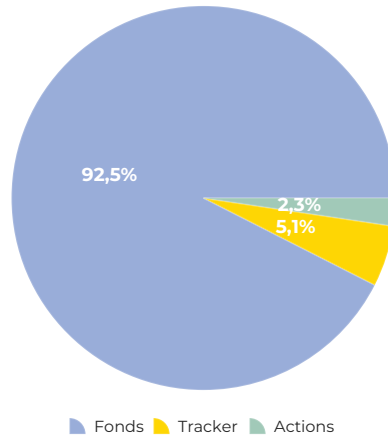
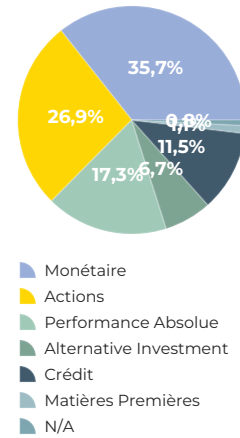
Meilleures contributions		
Fédéral Support Moné ESG	0,03%	➔
AXA IM Euro Liquidity SRI C	0,02%	➔
Nordic Fund YHC	0,02%	➔
Pires contributions		
INDEPENDANCE EUROPE SMALL I	-0,44%	➔
Moneta Midcap Dynamic (MMD)	-0,18%	➔
PIQUEMAL HOUGHTON GLOBAL EQUITY S	-0,18%	➔

Principaux mouvements

Achats
Invesco Nasdaq-100 Esg Ucits ETF Eur Acc
Amundi S&P 500 Equal Weight ESG Leaders UCITS ETF EUR Hedged
Fullgoal China Small-Mid Cap Gwt Fd II €
Ventes
ECOFI Trésorerie
Ofi Invest Energ Strat Met

Principales positions

Titre	Poids
Fédéral Support Moné ESG	15,81%
AXA IM Euro Liquidity SRI C	13,91%
Schelcher Short Term	4,47%
INDEPENDANCE EUROPE SMALL I	4,16%
DNCA Invest Alpha Bonds	3,70%
Nordic Fund YHC	3,30%
HELIUM-INVEST-BCL EUR C	3,27%
HELIUM SELECTION S EUR	3,18%
AXIOM OBLIGATAIRE SC	3,16%
LBPAM ISR Absolute Return Credit I	3,15%

Répartition par support

Répartition par catégories

Caractéristiques du fonds

Caractéristiques	
Date de création	23/11/2021
Forme juridique	FCP
Valorisation	Quotidienne
Devise	EUR
Durée de placement recommandée	≥ 5 ans
Dépositaire	SGSS
Valorisateur	SGSS
Centralisation des ordres	12h
Eligible	Assurance Vie, Compte Titres
Frais	
	Part R - FR0014005823
Droits d'entrée	Néant
Souscription initiale min.	100 €
Droits de sortie	Néant
Frais de gestion financière	2,40 %
Commission de surperformance	20 %

Répartition par sous-catégories
